

Procedimentos Corporate Systems

COMO INCLUIR CFOP NA TABELA NATUREZA DE OPERAÇÃO DO FISCAL

Versão 1.0
19/05/2016

São Paulo

1º) Entrar no sistema

2º) Entrar na opção Fiscal.

3º) Entrar no módulo de Livros Fiscais.

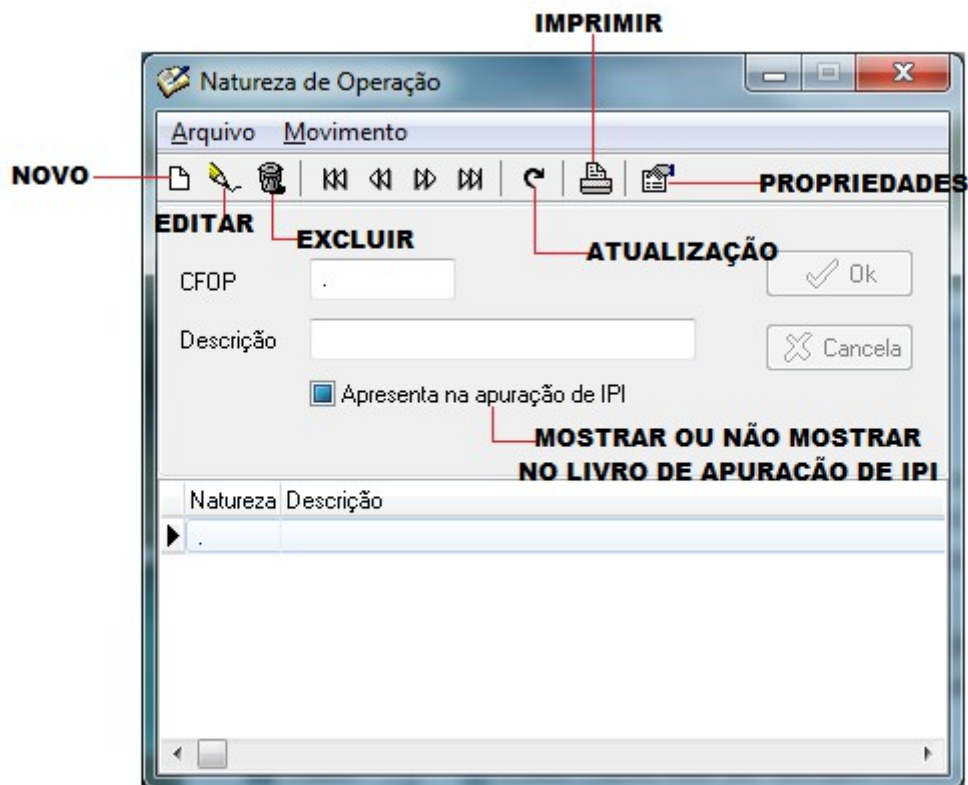



4º) Clicar em Cadastros

5º) Clicar em Tabelas

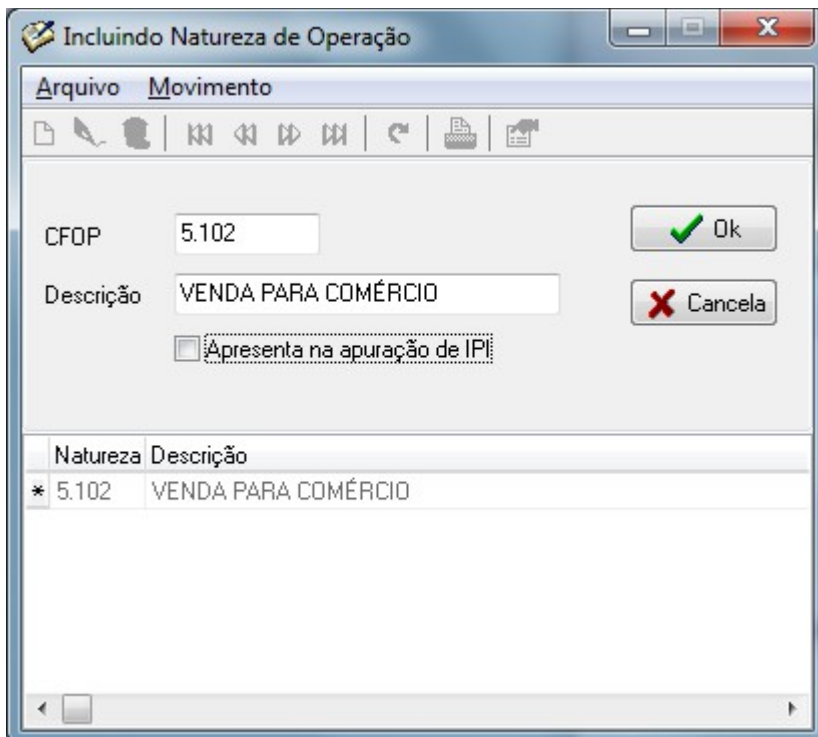
6º) Clicar em Natureza de Operação

6º) Aparecerá a tela abaixo:



7º) Clicar no botão  (Novo).

8º) Informar o CFOP e a Descrição da Operação, conforme segue exemplo abaixo:




Natureza	Descrição
* 5.102	VENDA PARA COMÉRCIO

Observação: Campo Apresentação na apuração de IPI

- **Se marcado** Apresenta na apuração de IPI irá mostrar no Rel. de Apuração de IPI.
- **Não marcado** Apresenta na apuração de IPI não irá mostrar no Rel. de Apuração de IPI.

9º) Clicar no botão  para gravar

10º) Caso queira inserir outro CFOP só informar os dados e clicar , terminado os cadastros, clicar 