

## **Procedimentos Corporate Systems**

# **COMO CANCELAR CHEQUE**

*Versão 1.0*  
*27/05/2016*

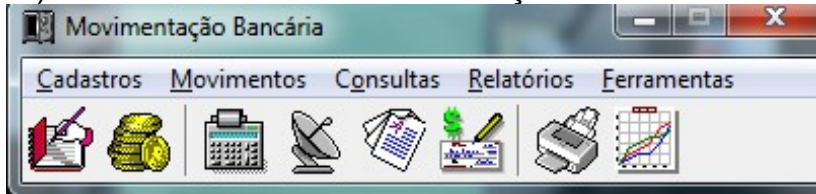
São Paulo

**Observação:** Essa rotina de cancelamento, não pode reaproveitar o número do cheque, perde-se o número.

1º) Entrar no sistema

2º) Entrar na opção Financeiro.

3º) Entrar no módulo de Movimentação Bancária

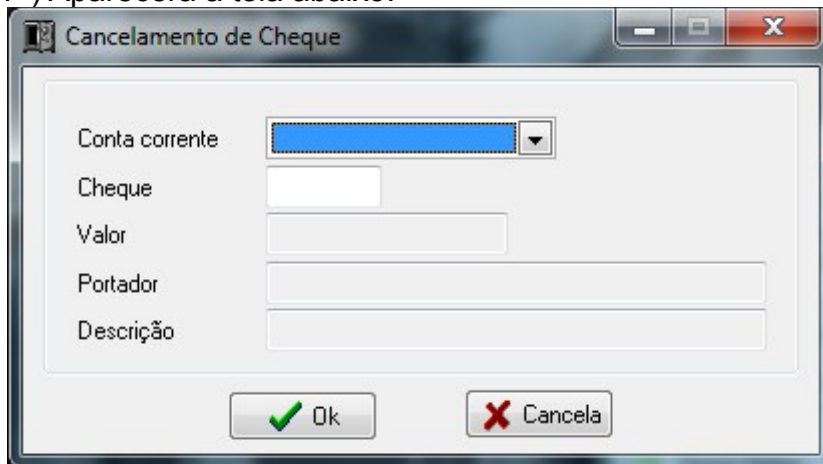


4º) Clicar em Movimentos

5º) Clicar em Cheques.

6º) Clicar em Cancelamento:

7º) Aparecerá a tela abaixo:



**Observação:** Caso queira cancelar o cheque, pode consultar o número do cheque em:

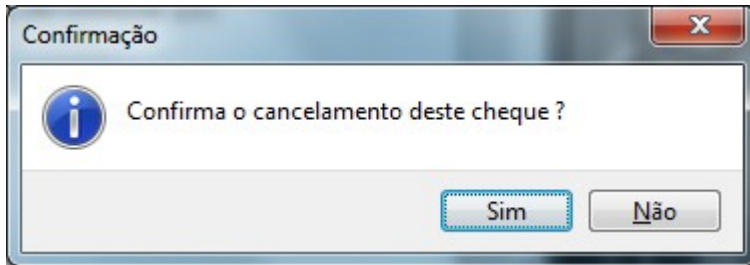
- **Movimentação Bancária → Consultas → Cheque**

9º) Informar a Conta Corrente

10º) Informar número do Cheque

11º) Clicar em 

12º) Irá aparecer a tela seguinte:



13º) Clicar Sim para o Cancelamento ou Clicar Não para não cancelar.