

Procedimentos Corporate Systems

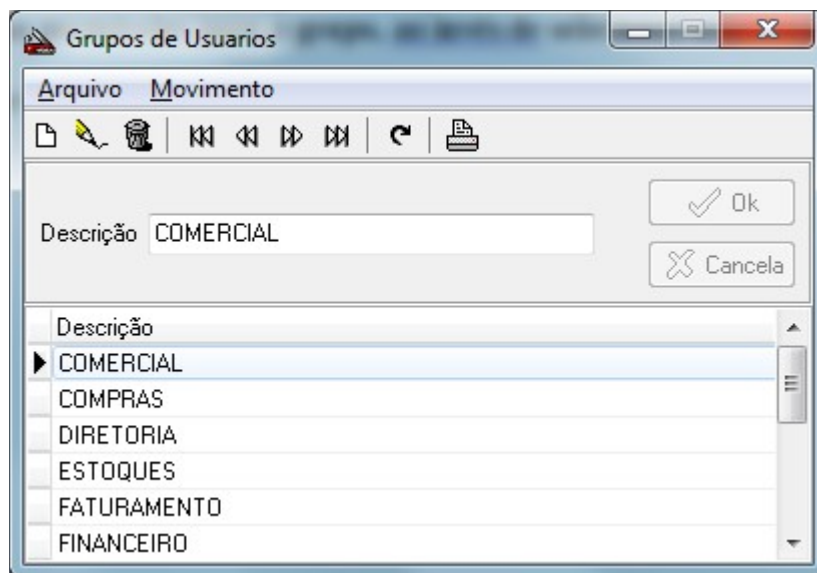
COMO CADASTRAR GRUPO DE USUÁRIO DE SISTEMA

*Versão 1.0
17/05/2016*


São Paulo

Ao cadastrar usuários de sistema, é possível registrar em qual grupo da empresa pertence, depois poderá dar permissões para o grupo, ao invés de selecionar usuário a usuário.


Entrar na aba de Gerais – Módulo de Configurações – Cadastros - Grupo



Clicar no botão 

Incluir descrição do Grupo e clicar no botão 

É possível alterar uma descrição cadastrada clicando no botão 

Pode também fazer a impressão dos dados desta rotina, clicando no botão 

Para excluir um Grupo cadastrado, clicar no botão 